


РЕКОМЕНДАЦІ ПО УТРИМАННЮ ДОМАШНЬОЇ ПТИЦІ


Придбані курчата не повинні контактувати зі старшими курчатами чи дорослими курми.

Купувати курчат бажано в перевірених місцях, де Ви вже купували або про які Ви чули хороші відгуки.



Курчата повинні бути рухливими, сухими, чистими і з блискучим пухом. Жовтковий мішок має бути втягнутий, а пуповина – загоєна.

При транспортуванні курчат потрібно захистити їх від переохолодження, тому варто подбати про відповідну коробку для перевезення їх у транспорті.



Надзвичайно важливим фактором при вирощуванні птиці є завчасне і належне приготування відповідного знаряддя та приміщення, де буде утримуватися птиця.

Приміщення повинно бути чистим і без вологості.



Якщо у Вас вже були поїлки та годівниці для курчат, їх потрібно ретельно почистити, помити та продезінфікувати.


Приміщення треба також прибрати, продезінфікувати, побілити та нагріти перед посадкою там курчат.


Приміщення, призначене для підрощування курчат, повинно мати сталу температуру близько 20°C , а додатково, шляхом розміщення на відповідній висоті джерел тепла, потрібно забезпечити курчатам температуру близько 32°C .

Комфортність температури можна перевірити по розміщенню курчат у приміщенні. Якщо курчата порозбігалися в сторони від джерела тепла, ймовірно, температура під ним зависока.

Якщо ж, навпаки, вони скупчились під джерелом тепла – температура занижка.

Для відрегулювання температури джерело тепла потрібно підняти чи опустити.





Найважливіше для добових курчат – якнайшвидше дати їм можливість напиться.


Одразу після того, як Ви привезли курчат та розмістили у приміщенні, необхідно їх напоїти водою кімнатної температури. Якщо курчата самі не

підходять до поїлки, треба їх напоїти, зануривши кілька разів дзьоб у воду.

Курчата повинні мати постійний доступ до води.

Для цього потрібно постійно наповнювати поїлки, мити їх по кілька разів на день. Їжа з дзьобів курчат потрапляє в поїлки, вода починає псуватися і може викликати в них діарею (так само, як і в дорослих курей).

Протягом перших трьох тижнів необхідно забезпечити курчатам якомога кращі умови, тому що саме в цей час у них формується імунітет і вони дуже чутливі до умов утримання. Вода та корм є нероздільними у відгодівлі птиці: корм – джерело відповідних поживних речовин, макро- і мікроелементів та вітамінів, у той час як вода необхідна для їхнього розчинення і кращого засвоєння.



Світло є важливим фактором, що впливає на ріст, дозрівання та яйцєносність у дорослої птиці. Проте занадто яскраве світло може спричинити негативні наслідки, як-от канібалізм.

Малі курчата в перший тиждень життя повинні мати багато світла, щоб пристосуватись до нових умов, навчитися знаходити їжу та воду і сформувати механізм терморегуляції.

Восени та зимою, коли тривалість світлового дня невелика, необхідно подбати про те, щоб птиця мала доступ до світла щонайменше протягом 12 годин – сумарно денного світла та штучного освітлення.

У цей період вона потребує більше енергії для зігрівання власного тіла, тому повинна отримувати більше корму. Серед мінеральних компонентів, або макроелементів, найбільше значення мають вапно, фосфор та сода – і корми Ругіна містять достатню їхню кількість. Кури, які мають доступ до піску та вапняку, несуть кращі яйця, з товщою і міцнішою шкаралупою, та мають міцніший скелет.

